


SEGURIDAD y PRIVACIDAD

en Redes
Sociales



**Sistemas
prevención
activa**



**Aplicaciones
seguimiento y
limitación**

**Niveles de
privacidad**



**Consejos y
recomendaciones**

Sistemas de prevención activa



Formación y Educación



Utilizar el control parental




Tutela y control efectivo



- **CIBERBULLYING**
- **CIBERBAITING**
- **HAPPY SLAPPING**
- **STALKING**
- **GROOMING**
- **SEXTING**
- **SEXTORSIÓN**
- **PHISHING**

**¿Tienes aplicaciones de
Google instaladas en tu
smartphone o tablet?**

Información y privacidad



- En la página de tu cuenta de Google se pueden realizar acciones sobre:
 - Seguridad
 - Información personal y privacidad

Información y privacidad



Encontrar tu móvil

Si te han robado o se te ha olvidado dónde has dejado tu teléfono o tablet, unos pasos te ayudarán a protegerlo.

EMPEZAR

- **Protección de dispositivos:**

- **Bloquea**
- **Localiza**
- **Cierra sesiones**
- **Borra datos**

Información y privacidad

Google

← Encontrar tu móvil

Selecciona un teléfono o tablet

Después, prueba a mostrar la ubicación o bloquear la pantalla para protegerlo. Por motivos de seguridad, puede que tengas que iniciar sesión tras seleccionar un dispositivo. [Más información](#)

	Samsung Galaxy S7	España - Hace 18 minutos	>
	Huawei WATCH	España - Hace 1 hora	>
	iPad de Iciar	España - Hace 6 horas	>
	Samsung Galaxy Tab A 9.7	España - 27 de septiembre, 10:00	>

Google

Iciar Silvestre

isilvestre@canalempresarial.es

Debes verificar tu identidad para poder continuar

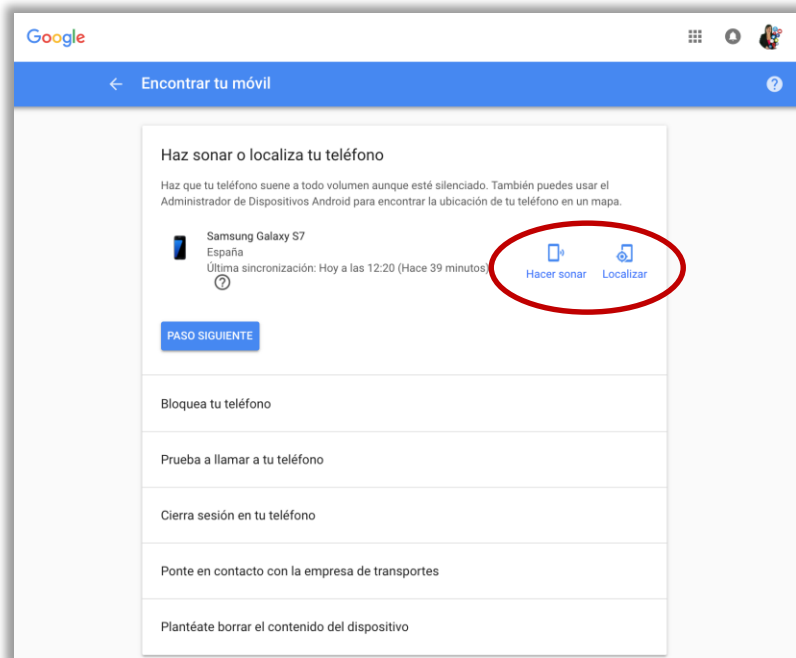
[Introduce tu contraseña](#)

.....|

[¿Has olvidado tu contraseña?](#)

SIGUIENTE

Información y privacidad




Google

← Encontrar tu móvil

Haz sonar o localiza tu teléfono

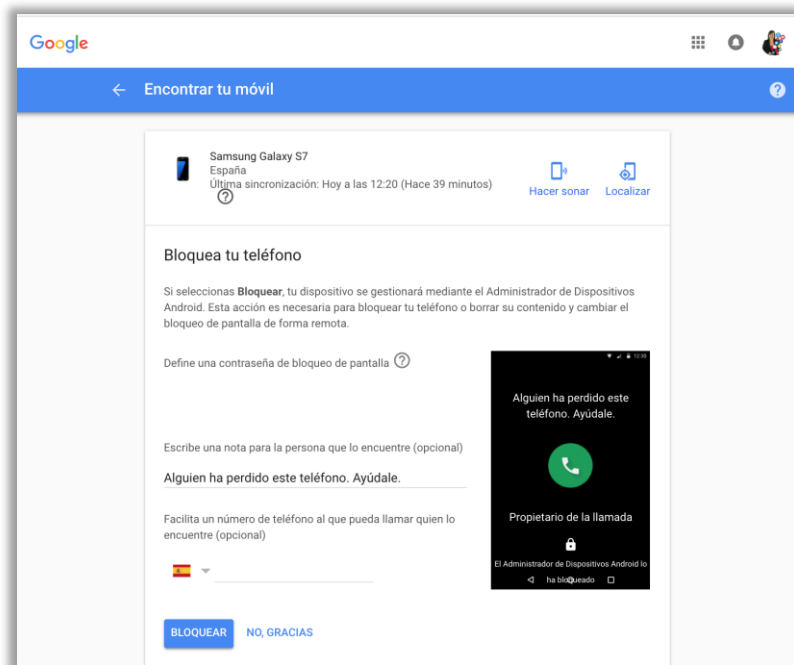
Haz que tu teléfono suene a todo volumen aunque esté silenciado. También puedes usar el Administrador de Dispositivos Android para encontrar la ubicación de tu teléfono en un mapa.

 Samsung Galaxy S7
España
Última sincronización: Hoy a las 12:20 (Hace 39 minutos)

[Hacer sonar](#) [Localizar](#)


PASO SIGUIENTE

- Bloquea tu teléfono
- Prueba a llamar a tu teléfono
- Cierra sesión en tu teléfono
- Ponte en contacto con la empresa de transportes
- Plantéate borrar el contenido del dispositivo



Google

← Encontrar tu móvil

 Samsung Galaxy S7
España
Última sincronización: Hoy a las 12:20 (Hace 39 minutos)

[Hacer sonar](#) [Localizar](#)

Bloquea tu teléfono


Si seleccionas **Bloquear**, tu dispositivo se gestionará mediante el Administrador de Dispositivos Android. Esta acción es necesaria para bloquear tu teléfono o borrar su contenido y cambiar el bloqueo de pantalla de forma remota.

Define una contraseña de bloqueo de pantalla

Escribe una nota para la persona que lo encuentre (opcional)


Alguien ha perdido este teléfono. Ayúdale.

Facilita un número de teléfono al que pueda llamar quien lo encuentre (opcional)




BLOQUEAR **NO, GRACIAS**

Alguien ha perdido este teléfono. Ayúdale.



Propietario de la llamada



El Administrador de Dispositivos Android lo ha bloqueado

Actividad de la cuenta

Mi Cuenta

Te damos la bienvenida

Inicio de sesión y seguridad

- Inicio de sesión en Google
- Actividad de los dispositivos y eventos de seguridad
- Aplicaciones con acceso a la cuenta

Información personal y privacidad

- Tu información personal
- Administrar tu actividad de Google
- Configuración de anuncios
- Controla tu contenido

Preferencias de la cuenta

- Idioma y herramientas de escritura
- Accesibilidad
- Tu almacenamiento en Google Drive
- Eliminar tu cuenta o determinados servicios

Acerca de Google

Información personal y privacidad

Administrar tu actividad de Google

Tienes muchas herramientas para revisar y controlar tu actividad en Google. Además, pueden ayudarte a decidir cómo mejorar el funcionamiento de los servicios de Google.

Controles de la actividad de tu cuenta

Indica a Google los tipos de datos que quieres guardar para mejorar tu experiencia con Google.

[IR A CONTROLES DE LA ACTIVIDAD DE TU CUENTA](#)

Revisar tu actividad

Aquí puedes consultar y revisar fácilmente tu actividad de Google.

Historial de ubicaciones

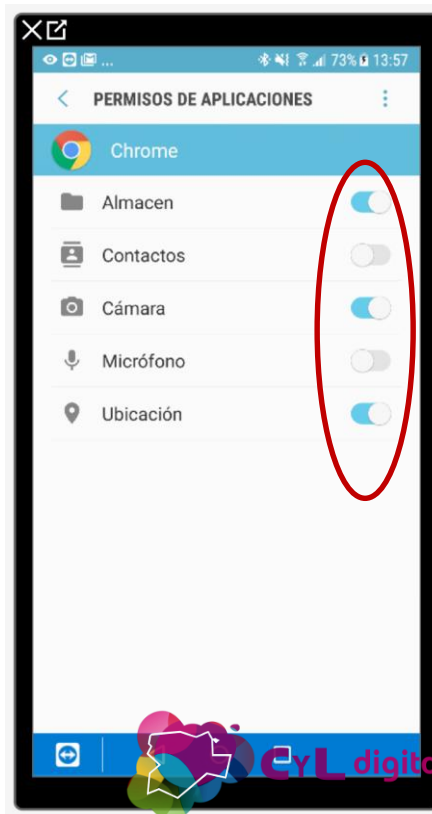
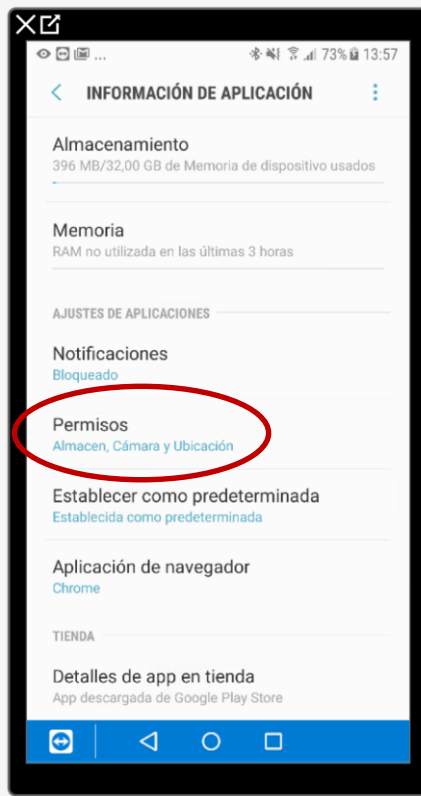
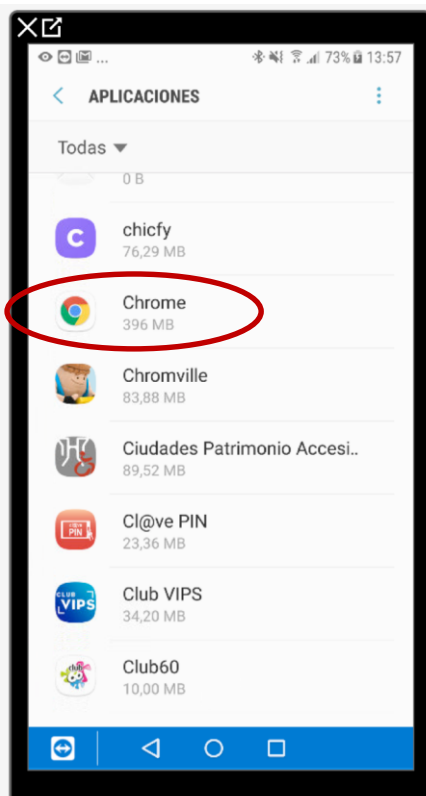
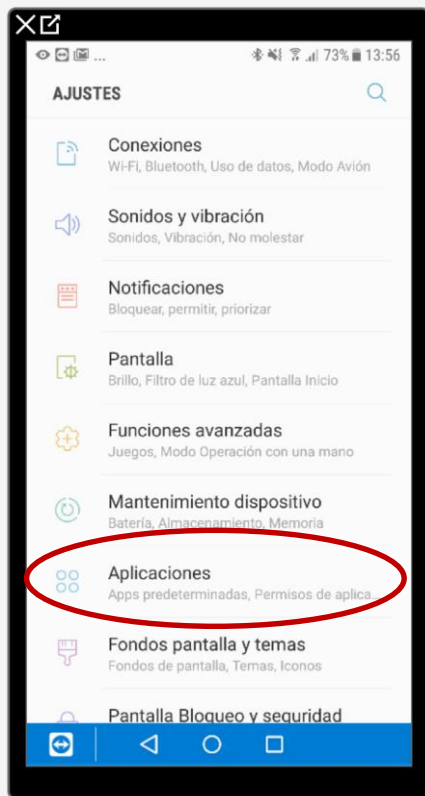
Cre un mapa privado de los lugares a los que vas con los dispositivos en los que hayas iniciado sesión para proporcionarte búsquedas mejoradas en mapas, rutas de desplazamientos y mucho más. [Más información](#)

[ADMINISTRAR ACTIVIDAD](#)

Actividad de la cuenta. Ubicaciones

The screenshot displays the Google Maps 'Cronología' (Timeline) interface. At the top left, there is a 'Cronología' header with a location pin icon and a lock symbol. Below it, a navigation bar allows filtering by 'AÑO', 'MES', and 'DÍA', with 'HOY' selected. A bar chart icon is visible to the right of the filters. The main map area shows a map of Spain and surrounding regions (Portugal, Andorra, Francia, Mónaco) with numerous red location pins indicating visited places. Major cities like Madrid, Sevilla, Barcelona, and Valencia are labeled. The bottom of the screen features a summary card for '75 lugares' (75 places) visited between '9-26 feb. 2017', with a 'MÁS VIAJES' (More trips) link. To the right, a notification states 'El historial de ubicaciones está activado' (Location history is on) and offers a 'PAUSAR HISTORIAL DE UBICACIONES' (Pause location history) button. Further right, a 'Casa y trabajo' (Home and work) section is partially visible. The bottom right corner contains a 'CYL digital' logo.

Permisos de las apps



Niveles de privacidad



Publicaciones en Internet



- **Una foto, vídeo o comentario una vez publicado en Internet puedes perder su control**

Derecho a la protección



www.tudecideseninternet.es

- Una foto o un vídeo es un dato personal
- Ley Orgánica de Protección de Datos
- La Agencia Española de Protección de Datos tutelaré si no ha respondido el responsable del medio

Cómo actuar para la retirada de un contenido

- 1. Contactar con quien subió el contenido solicitándole su eliminación**
- 2. La empresa debe resolver sobre la solicitud de cancelación en el plazo máximo de diez días a contar desde la recepción de la misma**

Cómo actuar para la retirada de un contenido

3. La empresa debe resolver sobre la solicitud de cancelación en el plazo máximo de diez días a contar desde la recepción de la misma

4. Si no ha respondido o consideramos una respuesta no satisfactoria podemos presentar una reclamación de tutela en la AEPD junto a la solicitud de cancelación



The screenshot shows the 'Sede Electrónica' (Electronic Office) of the Agencia Española de Protección de Datos (AEPD). The page is titled 'Formulario de presentación de una reclamación de tutela de derechos' (Form for the presentation of a claim for protection of rights). The user has selected 'Acceso' (Access) as the type of claim. The description of the claim is: 'Por el presente escrito pongo en conocimiento de la Agencia Española de Protección de Datos que ejerzi el derecho de acceso/rectificación/cancelación/oposición (en función de lo seleccionado arriba) ante el responsable del fichero solicitado en la siguiente fecha:'. The date is set to 09/11/2018. The reason for the claim is: 'No se ha contestado en el plazo de un mes desde la recepción de la solicitud. Se ha denegado el acceso completamente, documentándose con copia del escrito. No se ha contestado satisfactoriamente a la petición de acceso, documentándose con copia del escrito'. The page includes a sidebar with navigation options like '¿Qué es la sede?', 'Normativa', 'Procedimientos electrónicos', 'Perfil de contratante', 'Consultas/FAQS', 'Firma electrónica', and 'Novedades e incidencias'. The footer contains the AEPD logo and contact information.

Solicitud de retirada de contenido en Facebook

-  **Ocultar publicación**
Ver menos publicaciones como esta
-  **Dejar de seguir a Bernardo**
Dejar de ver sus publicaciones pero seguir siendo amigos
-  **Ocultar todo de Isabel**
Dejar de ver publicaciones de esta persona
-  **Reportar publicación**
-  **Guardar publicación**
- Activar notificaciones de esta publicación
-  Insertar



The screenshot shows the Facebook Help Center interface. At the top, there is a search bar with the text 'Hola ¡clar, ¿en qué podemos ayudarte?' and a 'Volver a Facebook' link. Below the search bar is a navigation menu with links for 'Inicio', 'Usar Facebook', 'Administrar tu cuenta', 'Privacidad y seguridad', 'Políticas y reportes', and 'Buzón de ayuda'. The main content area is titled 'Derechos de privacidad de las imágenes'. On the left side, there is a list of topics including 'Creación de una cuenta', 'Hacer amigos', 'Tu página de inicio', 'Mensajería', 'Fotos', 'Videos', 'Páginas', 'Grupos', 'Eventos', 'Aplicaciones y juegos', 'Aplicaciones para celulares y computadoras de Facebook', and 'Accesibilidad'. The main text explains that this section provides information about privacy rights related to photos and videos on Facebook. A list of topics is provided below the text, including 'Cuentas de impostores', 'Cuentas pirateadas', 'Conducta abusiva y acoso', and 'Propiedad intelectual (por ejemplo: derechos de autor)'.

Servicio de ayuda [Volver a Facebook](#)

[Inicio](#) [Usar Facebook](#) [Administrar tu cuenta](#) [Privacidad y seguridad](#) [Políticas y reportes](#) [Buzón de ayuda](#)

Derechos de privacidad de las imágenes

Esta parte del servicio de ayuda contiene información sobre los derechos de privacidad que se relacionan con las fotos y los videos publicados en Facebook. En ocasiones, las personas que leen esta sección realmente buscan ayuda para otras cosas. Si tu problema aparece en la siguiente lista, haz clic en él para obtener ayuda:

- Cuentas de impostores
- Cuentas pirateadas
- Conducta abusiva y acoso
- Propiedad intelectual (por ejemplo: derechos de autor)

<https://www.facebook.com/help/428478523862899>



Solicitud de retirada de contenido en Google

Google

Ayuda de Legal

Cómo retirar contenido de Google

Esta página te permitirá acceder al sitio adecuado para informar del contenido que quieras retirar de los servicios de Google de acuerdo con las leyes aplicables. Proporcionamos información completa para que podamos investigar tu consulta.

Si tienes problemas que no son de tipo legal relacionados con las [Condiciones de servicio](#) o con las [Políticas de productos de Google](#), accede a la página <http://support.google.com>.

Debes enviar una notificación individual para cada servicio de Google en el que aparezca el contenido.

¿A qué producto de Google hace referencia su solicitud?

- Blogger/Blogspot
- Google+
- Búsqueda web
- Un anuncio de Google
- Drive y Documentos
- Google Play - Música
- Google Play - Aplicaciones
- Google Shopping
- Búsqueda de imágenes
- Google Photos y Picasa Web Albums
- YouTube
- Ver más productos

<https://support.google.com/legal/troubleshooter/1114905?hl=es>

YouTube ES

Buscar

Acerca de Prensa y blogs Copyright Seguridad

Eliminar contenido de YouTube

¿Cuál es el problema?

- Abuso o acoso ?
- Privacidad ?
- Infracción de marcas comerciales ?
- Infracción de derechos de autor ?
- Difamación ?
- Falsificaciones ?
- Incumplimiento de medidas tecnológicas ?
- Mi problema no aparece en esta lista

<https://www.youtube.com/reportingtool/legal>

Solicitud de retirada de contenido en Twitter

Denunciar infracciones a las políticas

Información general ▾

- [Cómo denunciar incumplimientos](#)
- Denunciar Tweets o señalar incumplimientos en Mensajes Directos

Reportar un incumplimiento

Desarrolladores

[← Volver](#)

Cómo denunciar incumplimientos

En este artículo se ofrece una descripción general de cómo denunciar posibles incumplimientos de las [Reglas de Twitter](#) y los [Términos de servicio](#).

- [Cómo denunciar directamente desde un Tweet o un perfil](#)
- [Cómo denunciar contenido específico de un Momento](#)
- [Cómo denunciar tipos específicos de incumplimiento](#)
- [Cómo denunciar en nombre de otra persona](#)
- [Dónde se encuentra el ID de una cuenta de Vine](#)
- [Dónde se encuentra el vínculo a una publicación de Vine](#)
- [Dónde se encuentra el nombre de usuario de una cuenta de Periscope](#)
- [Dónde se encuentra el vínculo a una transmisión de Periscope](#)

Cómo denunciar directamente desde un Tweet o un perfil

Puede denunciar directamente desde un perfil o un Tweet individual determinados incumplimientos, por ejemplo: spam, contenido abusivo o perjudicial, anuncios inapropiados, autolesiones y suplantación de identidad (impersonation). Para obtener información sobre cómo denunciar otros tipos de incumplimiento, consulte la sección [Cómo denunciar tipos específicos de incumplimiento](#) a continuación.

<https://support.twitter.com/articles/108038#specific-violations>

Solicitud de retirada de contenido en Instagram



The screenshot shows the Instagram help center interface. At the top left is the Instagram logo and the word "Instagram". To the right is a search bar with the placeholder text "¿En qué te podemos ayudar?". Below this is a section titled "Ayuda de Instagram". On the left side of this section is a navigation menu with the following items: "Uso de Instagram", "Administración de una cuenta", "Inicio de sesión y resolución de problemas", "Centro de privacidad y seguridad", and "Instagram para empresas". The main content area on the right is titled "Información privada expuesta". It contains two paragraphs of text. The first paragraph explains that publishing private and confidential information is a violation of the Terms of Use, listing examples like credit card numbers, national ID numbers, social security numbers, private addresses, location information, phone numbers, and private email addresses. The second paragraph states that it is important to remember that even if information is private, it is not necessarily a violation. Below this is a sub-section titled "Denuncia de la publicación en Instagram de información privada", which suggests contacting the user directly to request removal of their private information or reporting it if they refuse.

Instagram

¿En qué te podemos ayudar?

Ayuda de Instagram

Uso de Instagram >

Administración de una cuenta >

Inicio de sesión y resolución de problemas >

Centro de privacidad y seguridad >

Instagram para empresas >

Información privada expuesta

La publicación de información privada y confidencial constituye una infracción de las [Condiciones de uso](#). La información privada y confidencial incluye, entre otras: información de la tarjeta de crédito, números nacionales de identidad o de seguridad social, la dirección privada o información sobre la ubicación, números de teléfono privados, direcciones de correo electrónico privadas.

Es importante tener en cuenta que, aunque puedas creer que un tipo determinado de información es privada, no todo el contenido de este tipo constituye una infracción.


Denuncia de la publicación en Instagram de información privada

Si alguien ha publicado tu información privada en Instagram, te sugerimos que te pongas en contacto directamente con el usuario que ha publicado la información para solicitar que la retire. Si se niega a eliminar el contenido, puedes [denunciarlo](#).

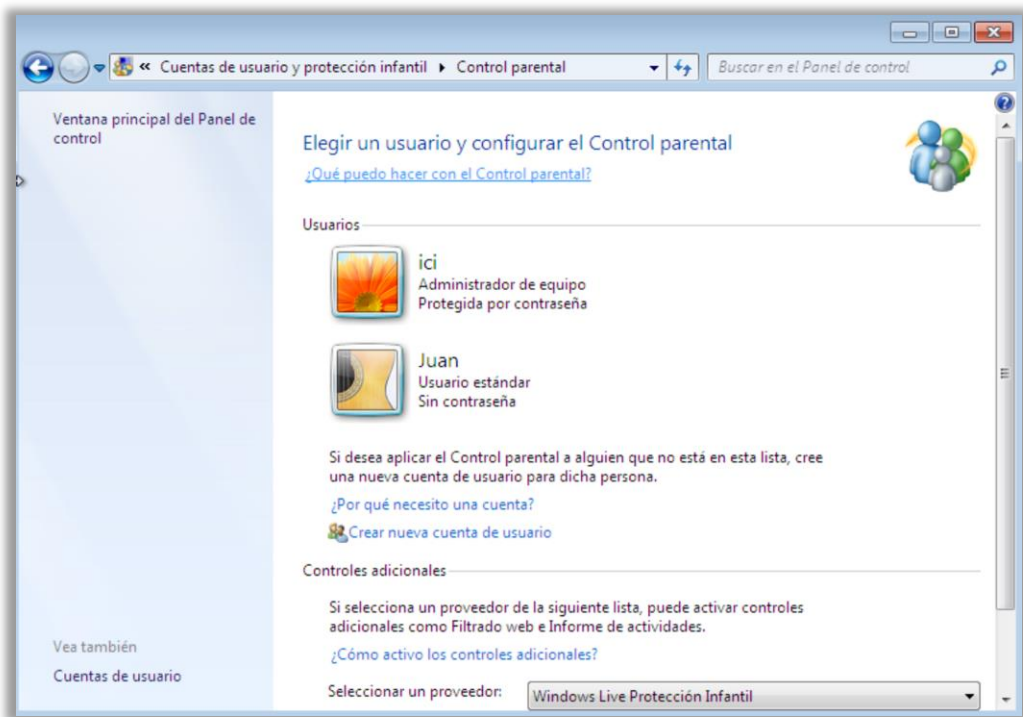
https://help.instagram.com/122717417885747/?ref=hc_fnav



Aplicaciones de seguimiento y limitación

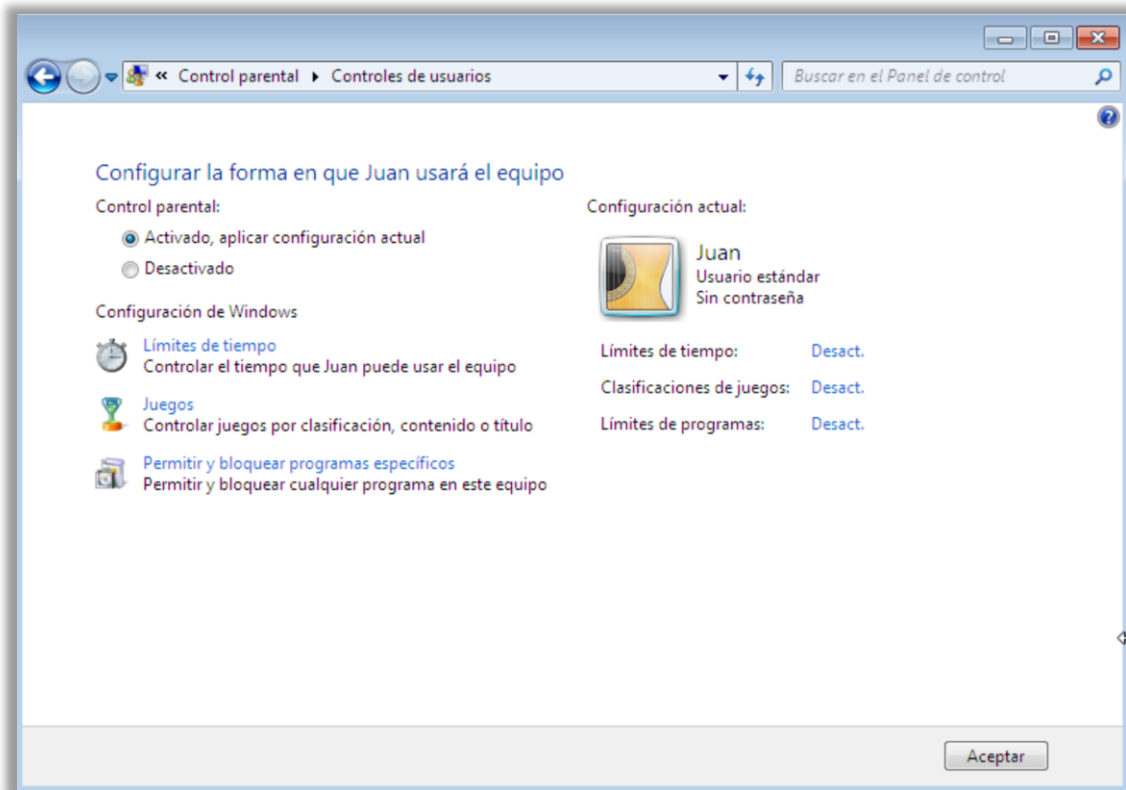


En el propio equipo



Cuentas de usuario y protección infantil

En el propio equipo



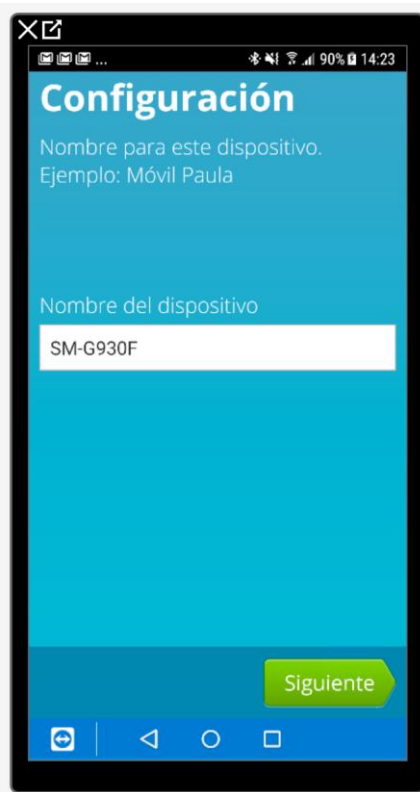
- Configurar el límite de tiempo, programas y juegos

En dispositivos móviles

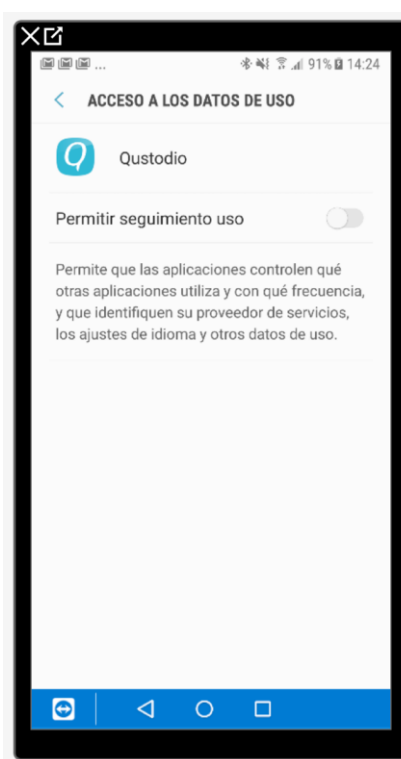
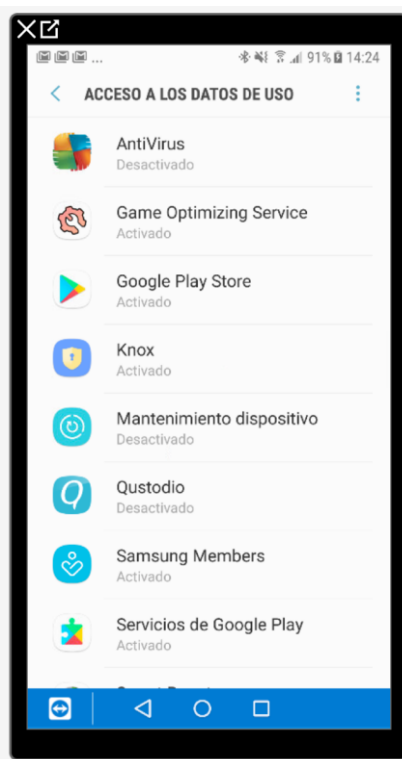


- **Aplicación de control parental Qustodio**
- **Versión gratuita: 1 niñ@ y 1 dispositivo**

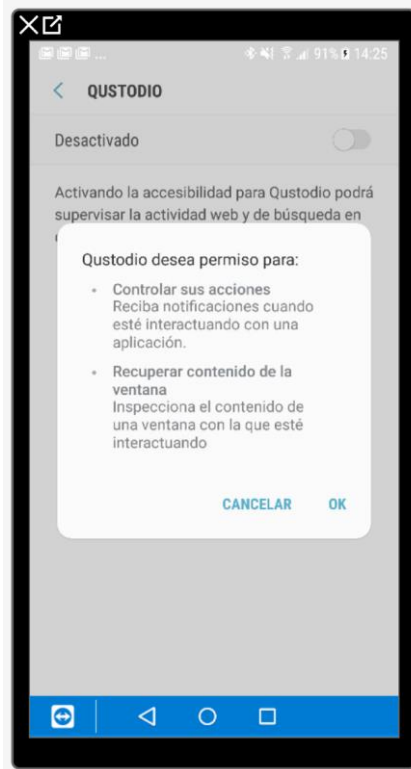
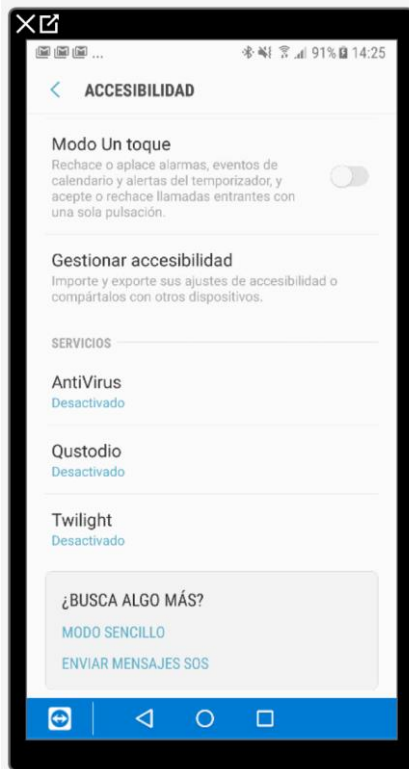
En dispositivos móviles



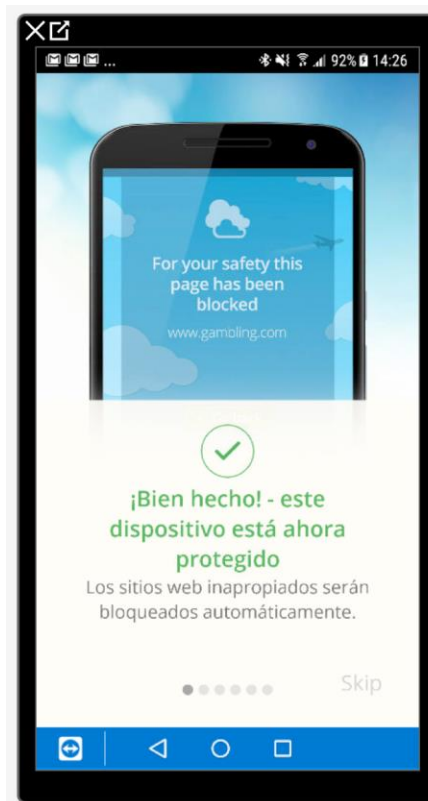
En dispositivos móviles



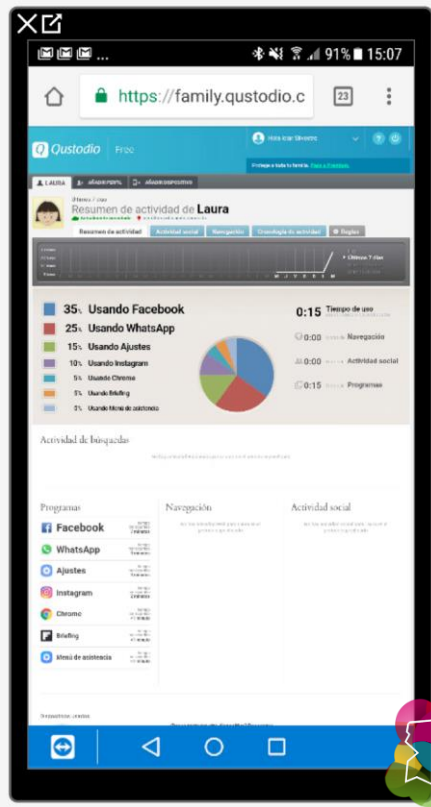
En dispositivos móviles



En dispositivos móviles



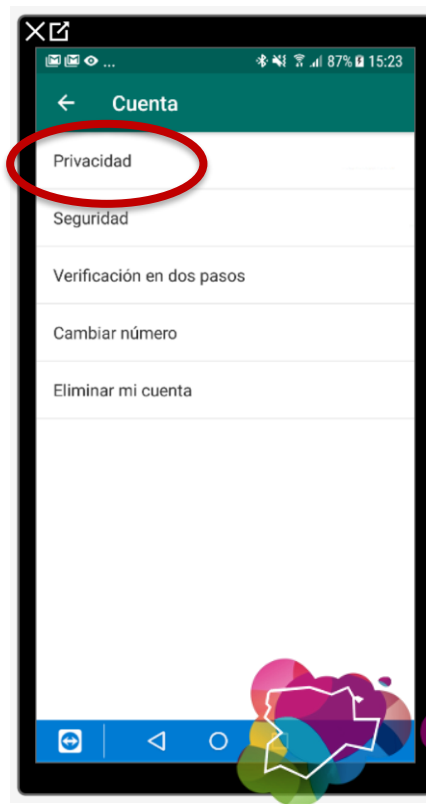
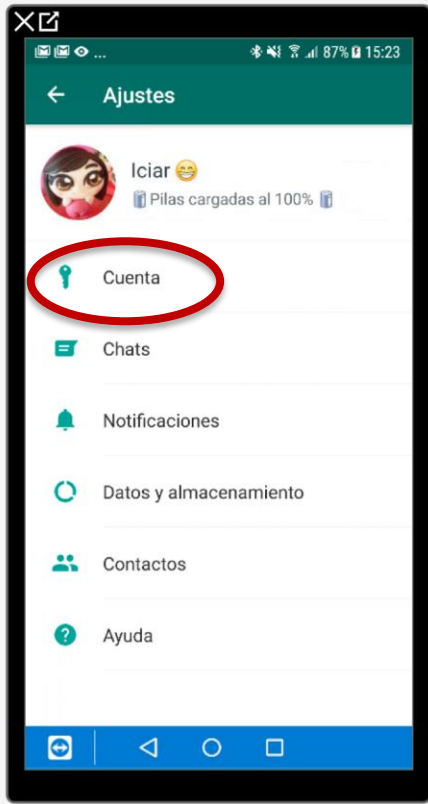
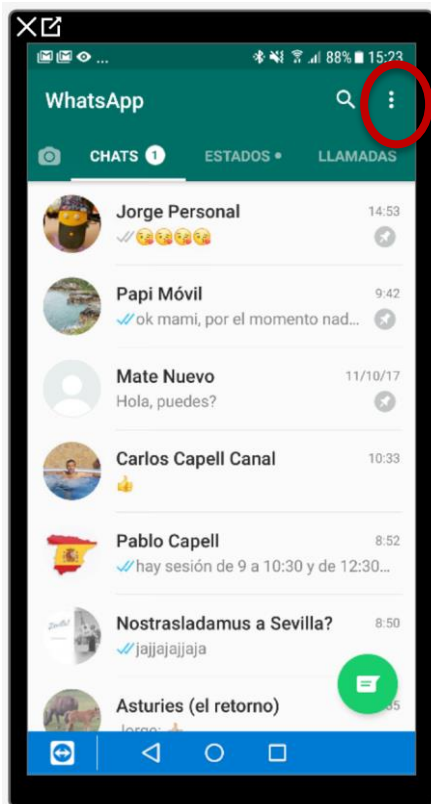
En dispositivos móviles



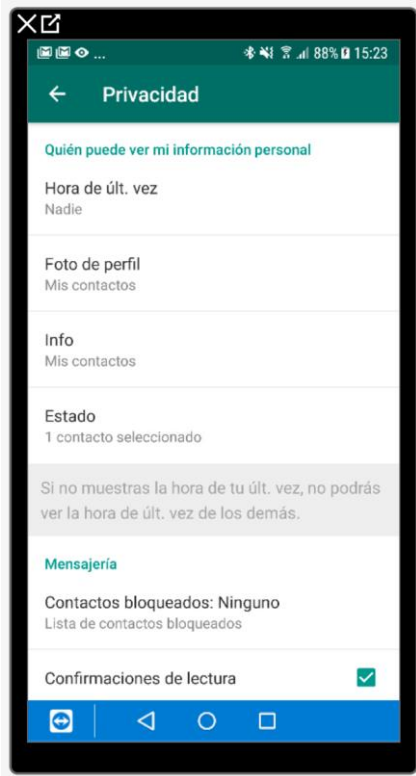
WhatsApp



Privacidad



Privacidad



- Hora de última vez
- Foto de perfil
- Confirmación de lectura

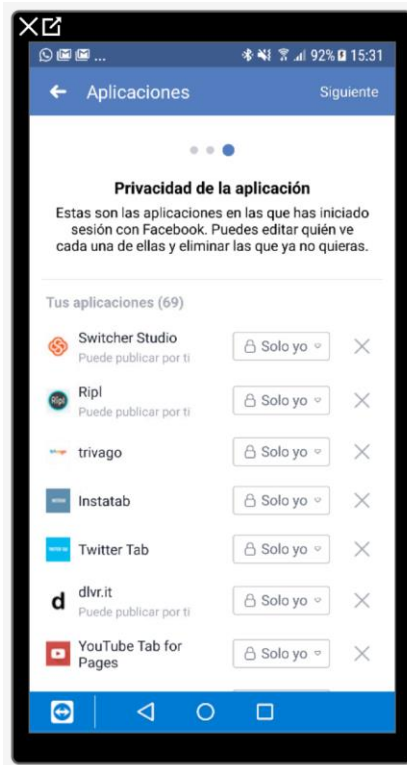
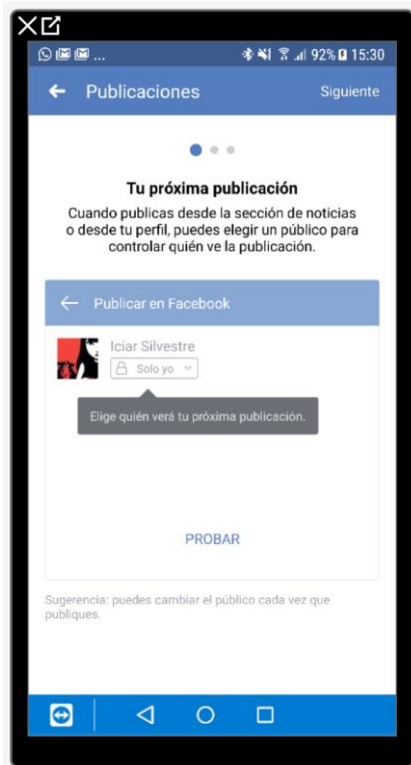
Facebook



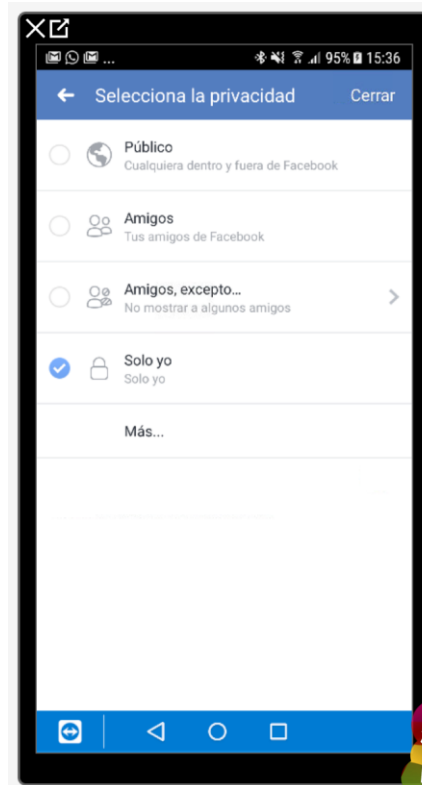
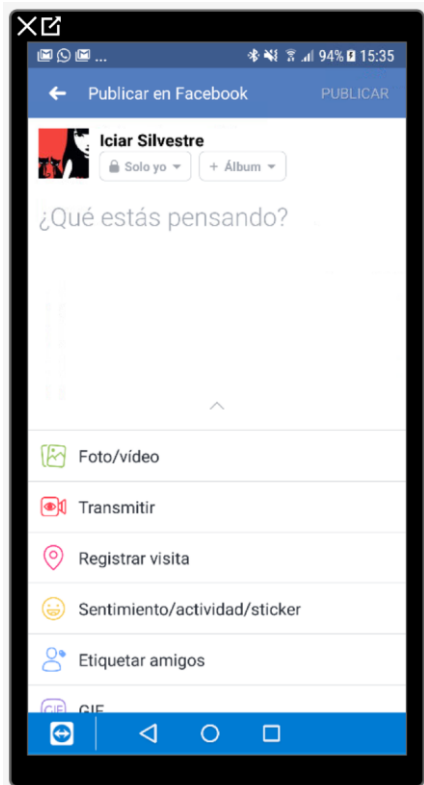
Configuración de la privacidad




Configuración de la privacidad



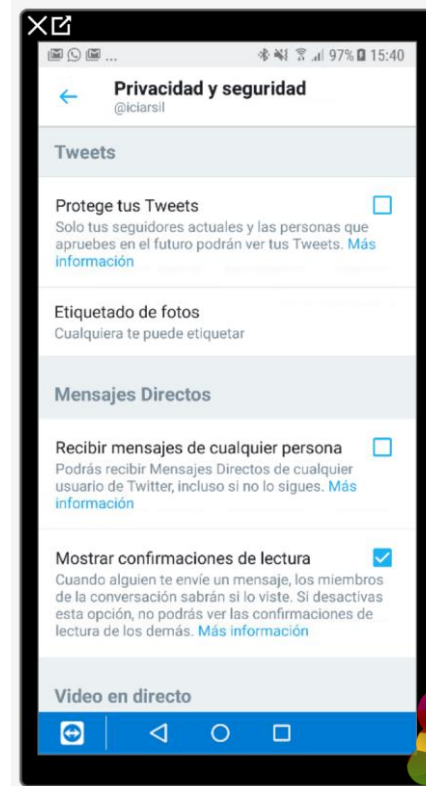
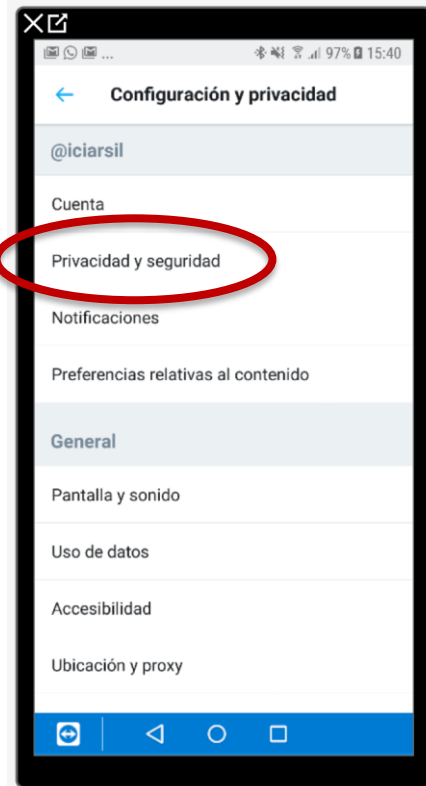
Facebook Live (emisiones en directo)



Twitter



Configuración de la privacidad



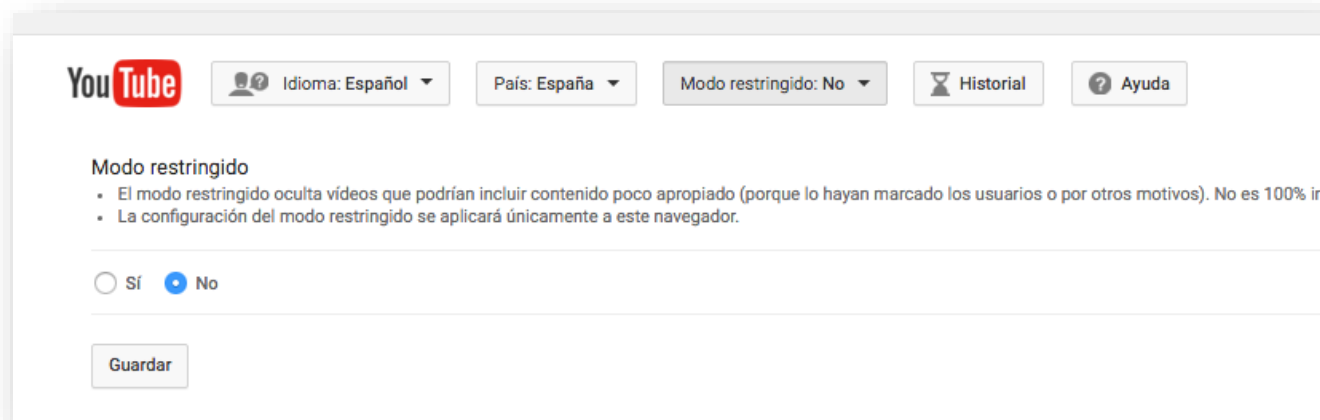
Configuración de la privacidad



<https://chrome.google.com/webstore/detail/hootsuite-hootlet/bjgfdlplhmndoonmofmflcbiohgkifn>

You Tube

- Activar el modo restringido



The image shows a screenshot of the YouTube Restricted Mode settings page. At the top, there is the YouTube logo and several navigation buttons: 'Idioma: Español', 'País: España', 'Modo restringido: No', 'Historial', and 'Ayuda'. Below these, the heading 'Modo restringido' is followed by two bullet points explaining the mode. At the bottom, there are radio buttons for 'Sí' and 'No', with 'No' selected, and a 'Guardar' button.

Modo restringido

- El modo restringido oculta vídeos que podrían incluir contenido poco apropiado (porque lo hayan marcado los usuarios o por otros motivos). No es 100% in
- La configuración del modo restringido se aplicará únicamente a este navegador.

Sí No

Guardar

YouTube emisión en vivo





Snapchat

Snapchat



Evan Spiegel, cofundador y director ejecutivo de Snapchat. Millonario más joven de la lista Forbes con sólo 25 años

- 100 millones de usuarios activos diarios
- 8.000 millones de vídeos

Snapchat



- La mayoría de usuarios entre los 13 y los 34 años (el rango más popular de 13 a 24 años, el 60%)

Snapchat



- Vídeos o fotos (snaps) con duración finita de 10 segundos

Snapchat



- Filtros: tonos sepia o blanco y negro, de geolocalización, stickers de emojis, acelerar vídeos, hora, temperatura y dibujar y escribir

Snapchat




- Reconocimiento facial para agregar “máscaras” o hacer el famoso “face swap”

Snapchat



- Duración. Se pueden mandar snaps a una persona que sólo lo verá una vez o agregar a una “historia” que todos los amigos pueden ver las veces que quieran hasta 24 horas

Snapchat



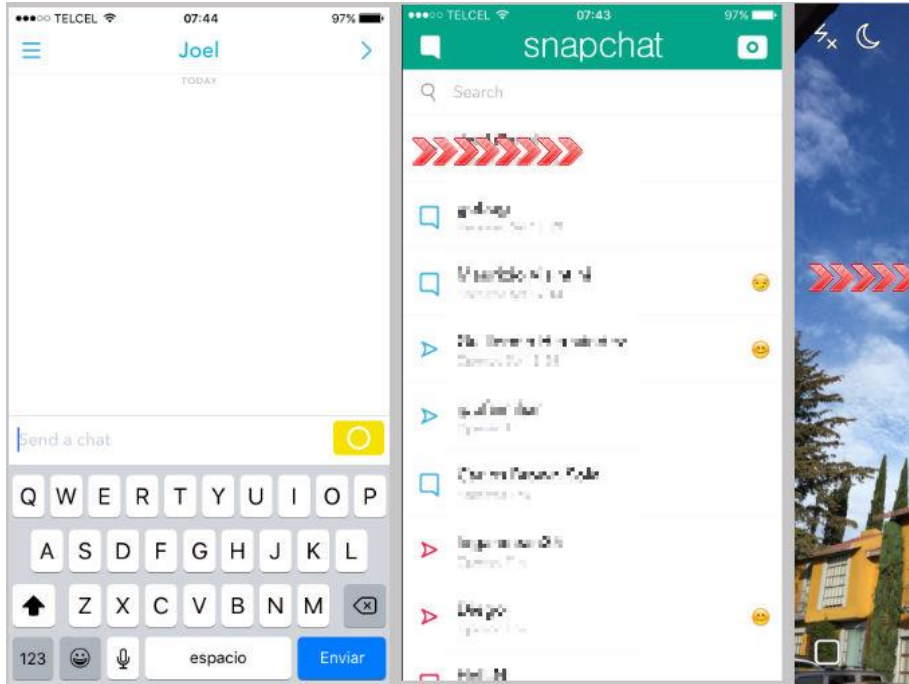
- Chat integrado
- Sección “Discover” (temas específicos)
- “Live”. Eventos

Snapchat




- La cámara es la base de la aplicación

Snapchat




- Lista de amigos
- Chat deslizando hacia la izquierda

Snapchat



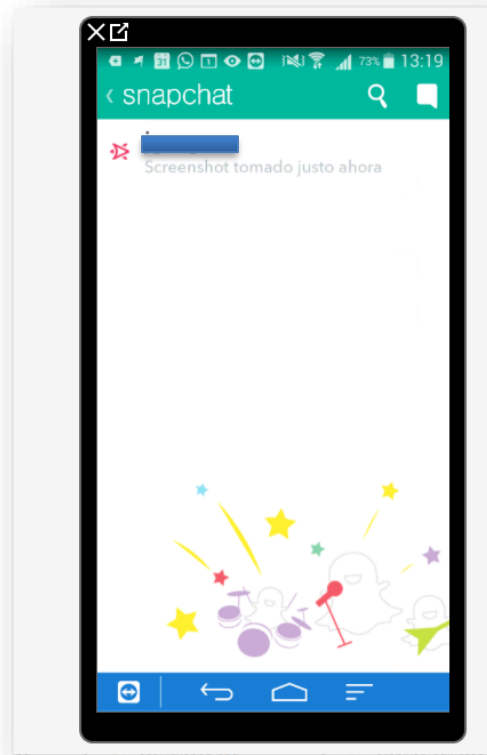
- Los amigos que te han agregado
- Opción para agregar amigos por búsqueda de nombre, agenda de contactos, escaneando el código por cercanía

Snapchat



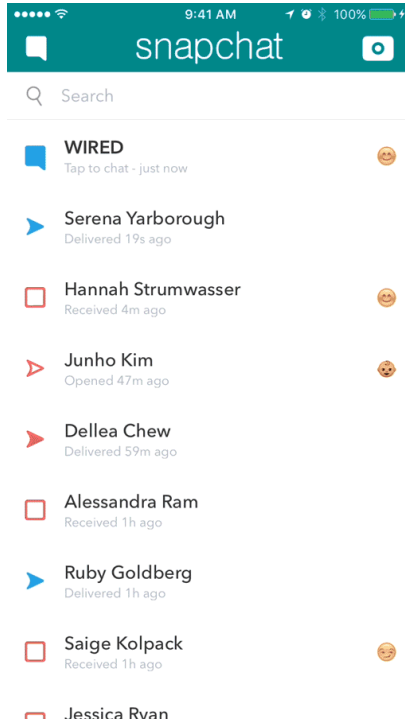
- Derecha de la cámara: Discover y Live
- Historias de tus contactos

Funciones




- Si alguien hace una captura de pantalla al mensaje, la app te lo avisará
- Avisa cuando alguien abre el mensaje
- Saber quiénes vieron los snaps de tu historia pública

Funciones



- En la pantalla de chats junto a los nombres de tus contactos aparecerán emojis según la frecuencia de comunicación con tus contactos

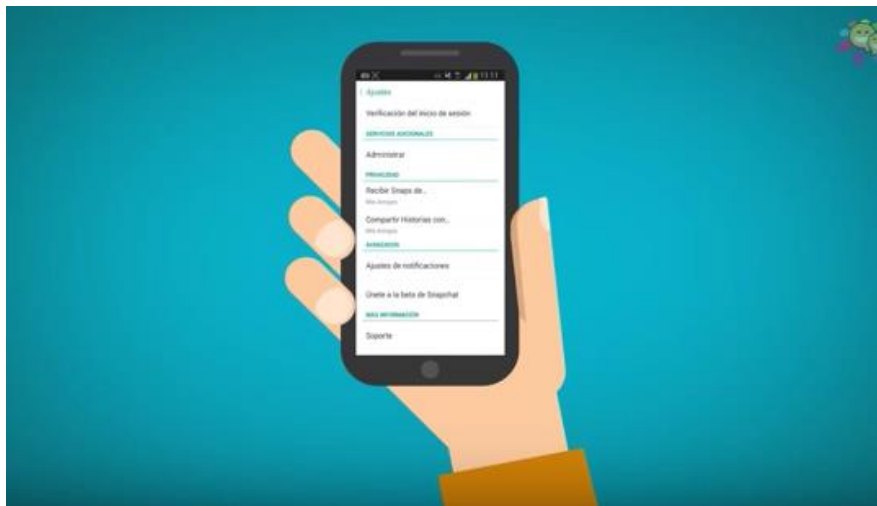
Funciones



Política de Snapchat. Nuestros servicios no están diseñados ni dirigidos para personas menores de 13 años. Por eso no recopilamos información personal de ninguna persona menor de 13 años

<https://www.snapchat.com/l/es/privacy>

Privacidad



- Configuración de la privacidad

<https://www.youtube.com/watch?v=6VlgeajxQ0A>

Instagram



Educación Conductual



Guía para padres sobre
el uso de

Instagram

ConnectSafely
Smart Socializing Starts Here™


protegeles
.com

© 2014 ConnectSafely.org


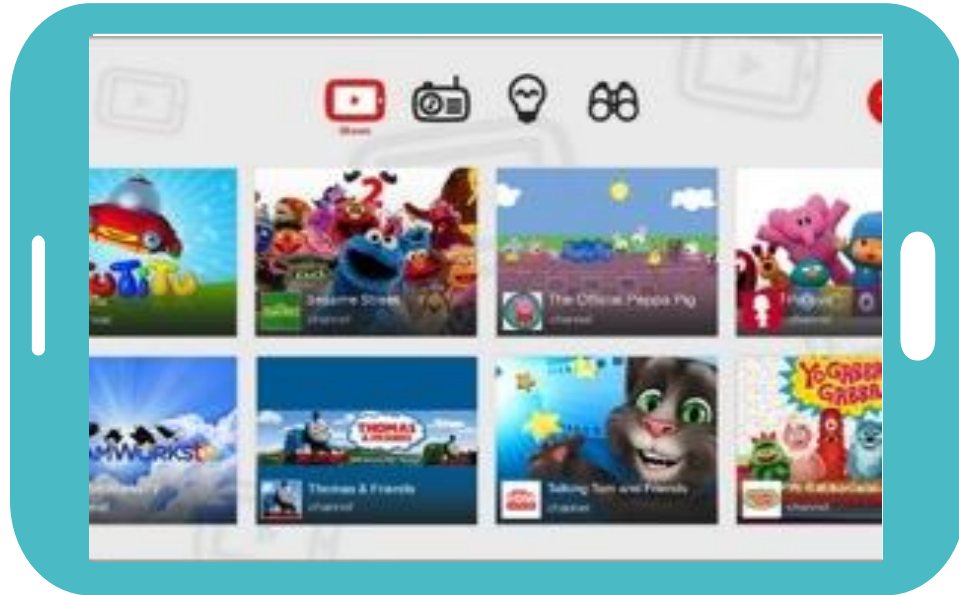
[Guía Instagram para padres](#)



Redes Sociales para niños



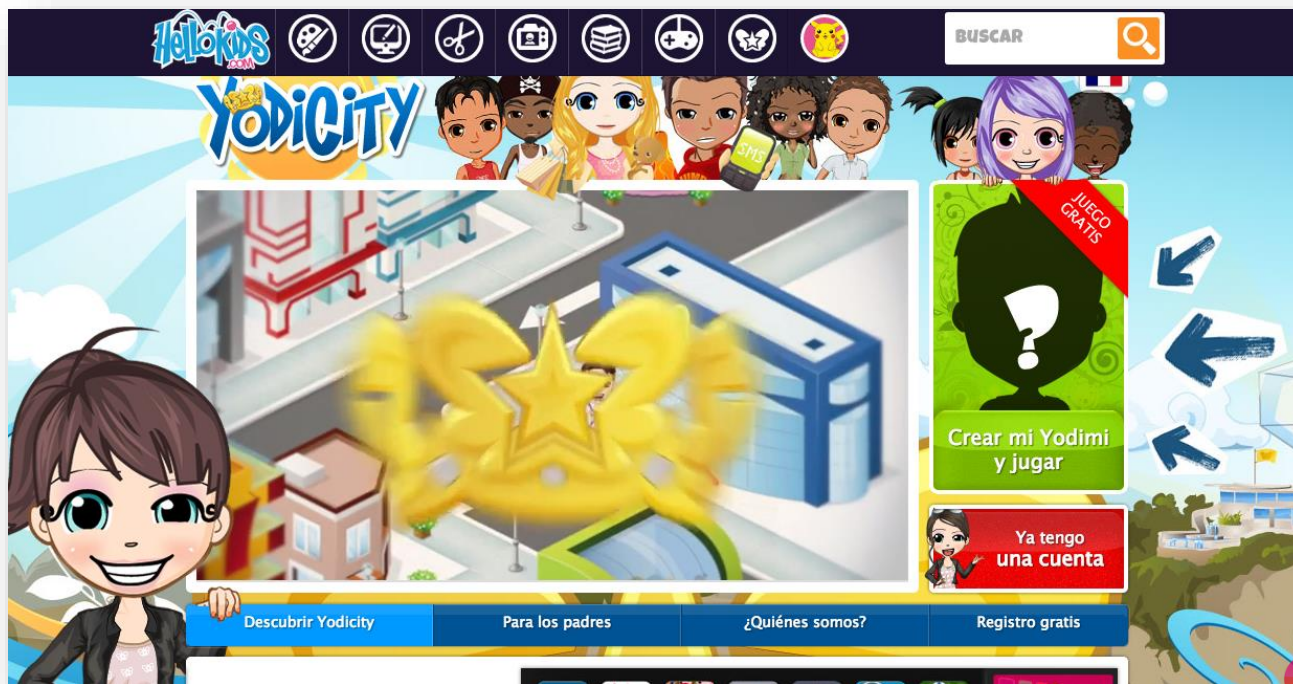
YouTube



Club Penguin



Club Penguin



Recomendaciones



Consejos de uso

- Leer la política de privacidad y normativa de uso.
- Crear perfiles privados.
- No añadir al perfil a personas que no se conozcan cara a cara.
- Cuidar la información que se publica.
- Conocer la Ley de Protección de Datos.
- Tener permiso de la persona de quien publican una fotografía.

Contraseñas seguras

TUS CONTRASEÑAS DEBEN SER...



SECRETAS



ROBUSTAS



NO REPETIDAS



CAMBIADAS
PERIÓDICAMENTE

Contraseñas seguras

EJEMPLOS DE CONTRASEÑAS QUE **NO** DEBEMOS UTILIZAR



Buenas prácticas en Redes Sociales



- **Cerrar bien las sesiones**

¡¡Muchas Gracias!!

Iciar Silvestre @cyldigital

